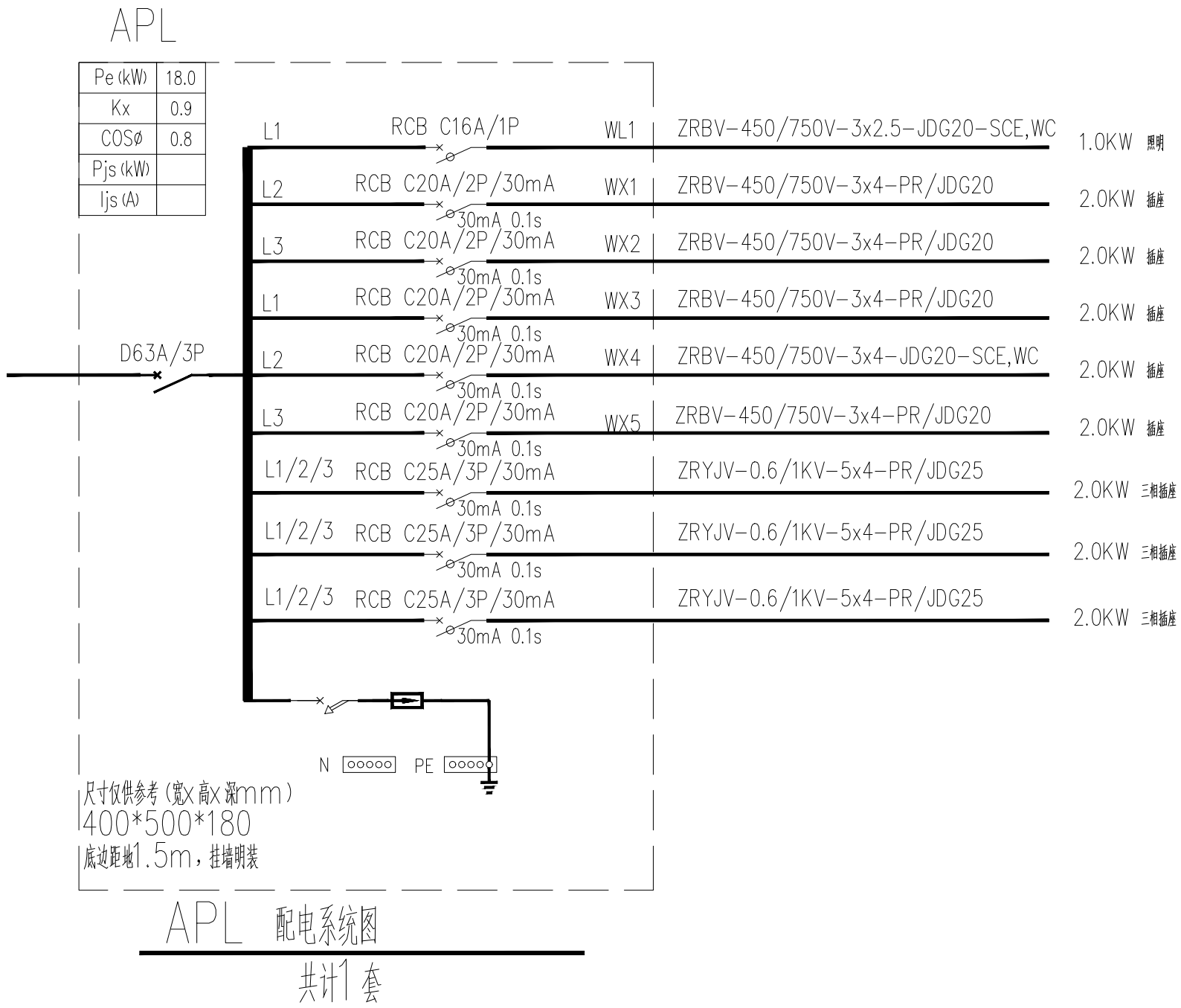


材料一览表

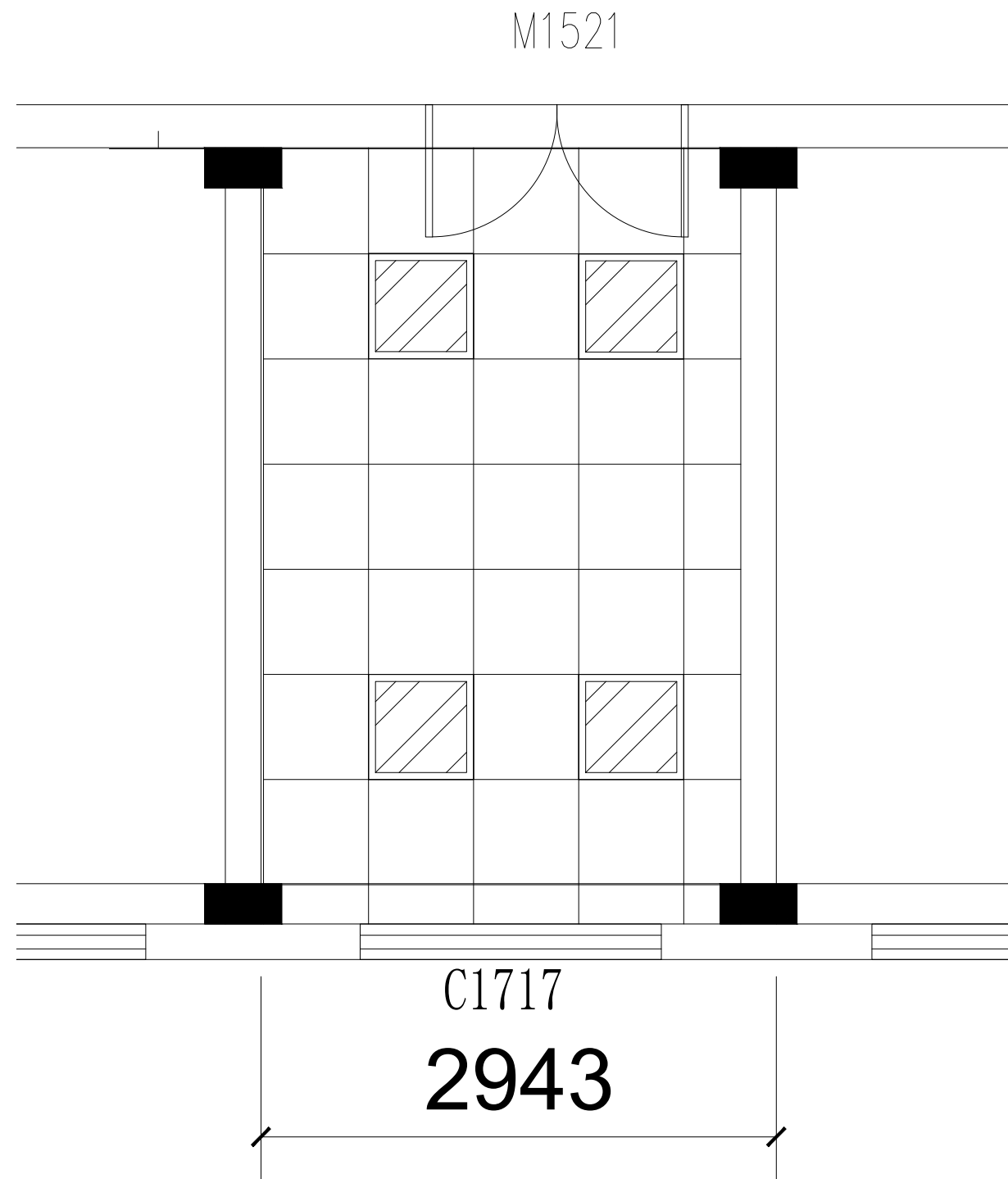
序号	设备名称	图例	型 号 及 规 格	单位	安 装 方 式
01	楼层总配电箱/动力箱		详见配电系统图	套	详见配电系统图
02	照明配电箱		详见配电系统图	套	详见配电系统图
03	LED 面板灯		600*600 40W	盏	嵌顶安装
04	LED 备用面板灯		600*600 40W	盏	嵌顶安装
05	LED 备用面板灯		600*300 24W	盏	吸顶安装
06	单联单控开关		~220V 10A	个	底边距地1.3m, 嵌墙安装
07	双联单控开关		~220V 10A	个	底边距地1.3m, 嵌墙安装
08	单相二极加三极安全型暗装插座		86系列 250V/10A	个	距地0.95m 暗装, 如有线槽, 线槽上安装 (非实验室区域为0.3m)
09	单相三极安全型暗装插座		86系列 250V/16A	个	距地0.95m 暗装, 如有线槽, 线槽上安装 (非实验室区域为0.3m)
10	三相四极暗装插座		86系列 440V/25A	个	距地0.95m 暗装, 如有线槽, 线槽上安装 (非实验室区域为0.3m)
11	电话插座		86系列 单口	个	距地0.95m 暗装, 如有线槽, 线槽上安装 (非实验室区域为0.3m)
12	网络插座		86系列 单口	个	距地0.95m 暗装, 如有线槽, 线槽上安装 (非实验室区域为0.3m)
13	预留接线盒		86型	个	
14	接地端子箱		铜排, 5个端子	个	距地0.3m 安装
15					
16					
17					
18					
19					
20					
21					
22					
23					



PROJECT TITLE	项目名称
江苏省疾病预防控制中心二楼改造项目	
SHEET TITLE	图线名称
原始平面图	

签署栏	
项目负责人 PROJECT LEADER	
设计 DESIGNED BY	
绘图 DRAWN BY	
审核 APPROVED BY	
校对 CHECK	
项目编号 Project NO.	
专业 PROF.	
日期 ISSUE DATE	
比例 SCALE	1:100
图线编号 DRAWING NO.	电气-01-06
附层 Map	A3+1/4

STAMP AREA	绘图单位盖章
------------	--------



实验室顶面图 1:150

PROJECT TITLE 项目名称

江苏省疾病预防控制中心二层改造项目

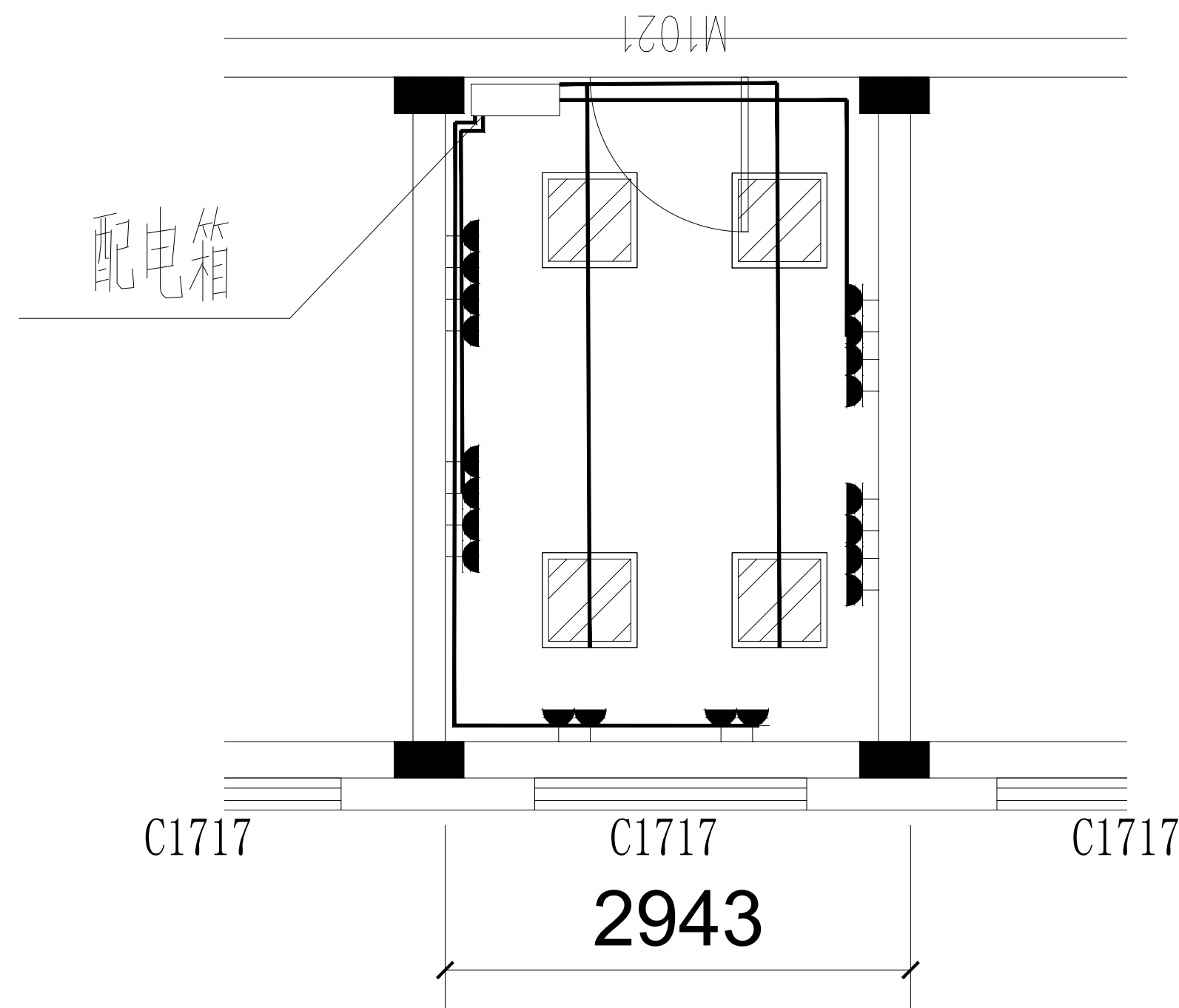
SHEET TITLE 图线名称

原始平面图

签署栏

项目负责人 PROJECT LEADER	
设计 DESIGNED BY	
绘图 DRAWN BY	
审核 APPROVED BY	
校核 CHECK	
项目编号 Project NO.	
专业 PROF.	
日期 ISSUE DATE	
比例 SCALE	1:100
图线编号 DRAWING NO.	电气-01-06
附注 Map	A3+1/4

STAMP AREA 绘图单位章

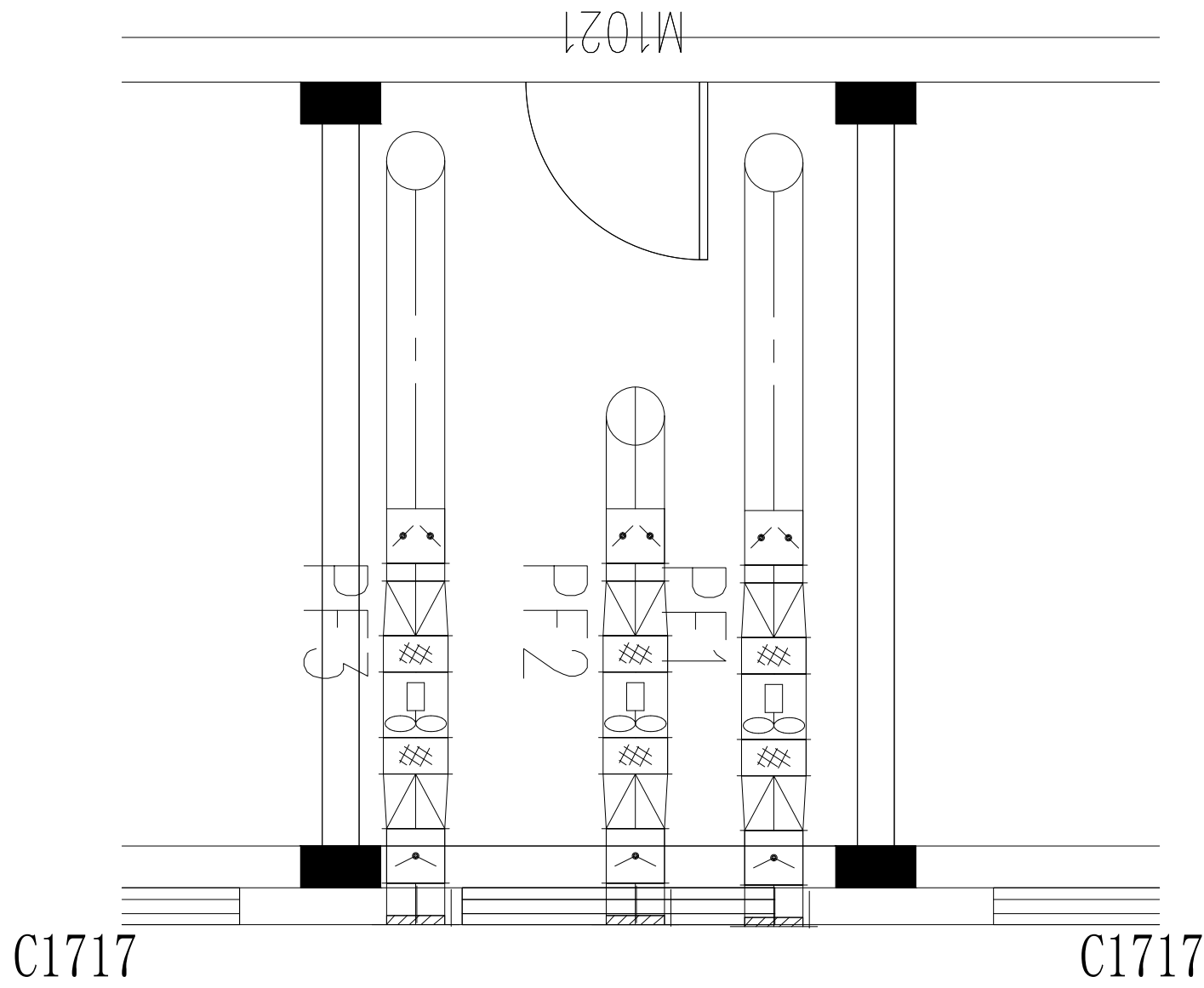


实验配电平面图 1:150

PROJECT TITLE	项目名称
江苏省疾病预防控制中心二层改造项目	
SHEET TITLE	图线名称
原始平面图	

签署栏	
项目负责人 PROJECT LEADER	
设计 DESIGNED BY	
绘图 DRAWN BY	
审核 APPROVED BY	
校核 CHECK	
项目编号 Project NO.	
专业 PROF.	
日期 ISSUE DATE	
比例 SCALE	1:100
图线编号 DRAWING NO.	电气-01-06
附注 Map	A3+1/4

STAMP AREA	绘图单位盖章
------------	--------

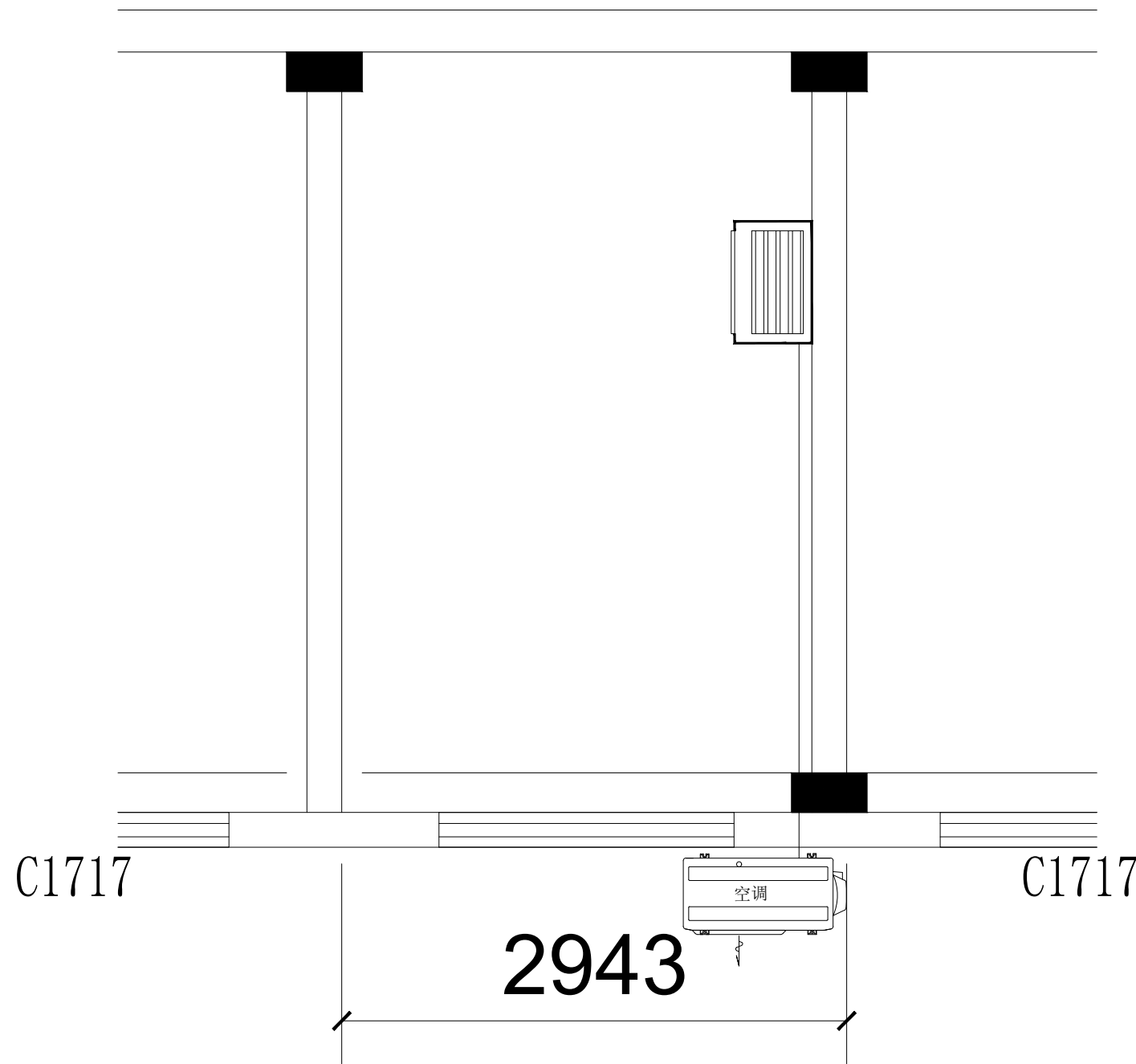


排风平面图 1:150

PROJECT TITLE	项目名称
江苏省疾病预防控制中心二层改造项目	
SHEET TITLE	图名
原始平面图	

签署栏	
项目负责人 PROJECT LEADER	
设计 DESIGNED BY	
绘图 DRAWN BY	
审核 APPROVED BY	
校核 CHECK	
项目编号 Project NO.	
专业 PROF.	
日期 ISSUE DATE	
比例 SCALE	1:100
图线编号 DRAWING NO.	电气-01-06
附注 Map	A3+1/4

STAMP AREA	出图章及签字
------------	--------



空调平面图 1:150

PROJECT TITLE	项目名称
江苏省疾病预防控制中心二层改造项目	
SHEET TITLE	图名名称
原始平面图	

签署栏	
项目负责人 PROJECT LEADER	
设计 DESIGNED BY	
绘图 DRAWN BY	
审核 APPROVED BY	
校核 CHECK	
项目编号 Project NO.	
专业 PROF.	
日期 ISSUE DATE	
比例 SCALE	1:100
图线编号 DRAWING NO.	电气-01-06
附幅 Map	A3+1/4

STAMP AREA	绘图单位盖章